

إحصاء
المنشآت الصناعية المتوسطة
لسنة 2022



شكر وتقدير.....

تتقدم مديرية الاحصاء الصناعي بالشكر والتقدير الى
كل من ساهم في اصدار التقرير ، لاسيما مديريات
الاحصاء في المحافظات بصورة عامة وشعب الاحصاء
الصناعي بصورة خاصة.

فريق اعداد التقرير

مديرية الاحصاء الصناعي		ت
مدير الاحصاء الصناعي	حسين حميد خلف	1
مشرف شعبة المنشآت الصناعية الكبيرة والمتوسطة	مصطفى عادل حسين	2
استخراج الجداول وتدقيق البيانات	هديل عبيد فارس	3
تدقيق الاستثمارات	ملاح صابر حسين	4
تدقيق بيانات و الاستثمارات	اروه شاكر ابراهيم	5
متابعة الكترونية لملئ الاستثمارات و تحميل البيانات	زيد خليفة محمد	6
تدقيق الاستثمارات	رضا قاسم محمد تميم	7

المحافظات

المحافظة	المدير	مشرف الصناعي
نينوى	نوفل سليمان طلب	اياد سليمان فتاح
كركوك	درياه عبد الجليل محمد	فاضل رشيد ضاحي
ديالى	عمار احمد مجيد	احمد ابراهيم علي
الانبار	علي فخري عبد الملك	سنان حكيم فليح
بغداد	قيس غازي جواد	حسين علي ابراهيم
بابل	علاء حسن حميد	نعيم محمد عبد الرضا
كربلاء	عباس طامي عناد	زينب محمد باقر
واسط	عادل لطيف غافل	غادة كريم عيود
صلاح الدين	عمر عادل محي	مهند عساف صالح
النجف	فاضل عبد الحر عبد	علي محمد جاسم
القادسية	محمد عبد مرشد	ربيع محمد صكبان
المتنى	انمار طالب صالح	نبأ عبد الزهرة شمخي
ميسان	علي عريان صالح	جاسم علي علوان
البصرة	شهدي عبد الامير ماجد	محمود عدنان محمود

1. المقدمة :-

يعتبر القطاع الصناعي من اهم القطاعات الإنتاجية في إقتصاد اي بلد وذلك لما له دور هام في ارساء الاساس المادي للتقدم ولما له من قدرة على احداث النمو المطلوب في جميع المجالات سواء الإقتصادية والسياسية والإجتماعية ، ومن هذا المنطلق اصبح تطوير القطاع الصناعي يشكل هدفاً محورياً للدول لغرض تحقيق التنمية الإقتصادية والسياسية والإجتماعية المرجوة ، ذلك ان تنمية وتطوير الصناعة يعني تحقيق معدلات عالية للنمو الإقتصادي ، وخلق فرص عمل واسعة ، وتوفير المنتج المحلي بدلا من الإعتماد على السلع المستوردة ، وبالتالي زيادة التنوع الإقتصادي الضروري لتحسين النمو الإجتماعي والتقني في تلك الدول. ونظراً لهذه الأهمية تعمل هيئة الاحصاء و نظم المعلومات الجغرافية على توفير بيانات إحصائية عن واقع النشاط الصناعي وتوفير قاعدة بيانات دقيقة لمتخذي القرارات في رسم سياسات النشاط الصناعي وزيادة مساهمته في الناتج المحلي الإجمالي.

تنفذ مديرية الإحصاء الصناعي مسحاً سنوياً للمنشآت الصناعية المتوسطة العاملة في هذا القطاع وتصدر إحصاءات سنوية خاصة ببيانات هذه المنشآت متضمنة مؤشرات رئيسة للصناعات التحويلية وللقطاع الخاص فقط والأنشطة والمحافظات (عدا اقليم كردستان) و التي يصدر تقرير منفصل عنها.

2. أهداف المسح :-

- توفير بيانات إحصائية سنوية عن نشاط المنشآت الصناعية المتوسطة.
- تقليل الإعتماد على التقديرات في إحتساب المتغيرات الإقتصادية السنوية الخاصة بالنشاط الصناعي.
- الالتزام بمعايير جودة نشر البيانات الرسمية الصادرة من الأمم المتحدة.
- توفير البيانات اللازمة لأغراض البحث والتحليل الإقتصادي ولمتخذي القرارات والمخططين والمهتمين بقطاع الصناعة.
- توفير بيانات سنوية لإغراض الحسابات القومية في إحتساب الناتج المحلي الإجمالي.

3. الجهات المستفيدة :-

- وزارة التخطيط
- هيئة الاحصاء و نظم المعلومات الجغرافية
- المنظمات الدولية
- الباحثون وطلاب الدراسات الاولية والعليا

4. منهجية المسح :-**4-1شمولية البيانات**

لابد من الإشارة إلى إن جمع البيانات أعتمد على إطار الحصر والترقيم من خلال نتائج التعداد العام للمنشآت الاقتصادية الذي نفذته هيئة الاحصاء و نظم المعلومات الجغرافية سنة 2009 وبعده تهيئته وتحديثه سنوياً من قبل مديرية الإحصاء الصناعي بالتعاون مع مديريات الاحصاء في بغداد والمحافظات. غطى المسح كافة المنشآت التي يقع نشاطها الرئيسي ضمن أنشطة الصناعات التحويلية. وذلك وفق التصنيف الصناعي القياسي الدولي لجميع الأنشطة - التتقيح الرابع (ISIC4) وتم شمول (250) منشأة متوسطة عاملة في عموم محافظات العراق عدا (اقليم كردستان) و التي يعد لها تقرير مفصل و لا توجد منشآت صناعية متوسطة في المحافظات (ميسان، القادسية، كربلاء، المثنى،ذي قار).

4-2 آلية جمع البيانات وإصدارها :-

يعد مسح المنشآت الصناعية المتوسطة من المسوح السنوية التي تعتبر خطتها التنفيذية من الخطط المنهجية، يتبع أسلوب الشمول الكلي للمنشآت الصناعية العاملة ويحدث الإطار سنوياً في بداية كل سنة ويهيأ الكادر بالاستثمارات المطلوبة بدءاً من جمع البيانات التي تتم بأسلوب المقابلة الشخصية للمسؤول المعني في المنشأة واعتماد بيانات الحسابات الختامية لها، ترسل الاستثمارات بعد تدقيقها ميدانياً ليتم تدقيقها وترميزها مكتبياً في مديرية الإحصاء الصناعي وفق قواعد التدقيق والترميز المعتمدة وتهيئتها لعملية الإدخال والتدقيق وفق برامجيات النظام في قسم تكنولوجيا المعلومات لإصدار جداول الإخراج ثم يُعد التقرير مكتبياً.

5. المفاهيم و المصطلحات :-

1-5 المنشآت الصناعية: هي الوحدة الصناعية التي تنتج سلعة أو خدمة .

2-5 المنشآت الصناعية المتوسطة: هي وحدات العمل التي تضم من (10-29) مشغل حسب المعيار المعتمد في العراق و جميع منشآته تابعة للقطاع الخاص.

3-5 القطاع الخاص: هو القطاع الذي يدار بمعرفة الافراد ووحدات الاعمال، وتتولى الية السوق توجيه دفة الامور للأنشطة الاقتصادية وهي تسعى بالتالي الى تحقيق اقصى ربح ممكن

4-5 قيمة الانتاج الصناعي : مجموعة العمليات والانشطة المختلفة التي يتم ممارستها بهدف تحويل المواد الاولية الخام الى سلع ومنتجات يمكن الاستفادة منها، ويعتمد هذا النوع من الانتاج في الاساس على العنصر البشري الذي يوجه الآلات للإنتاج. ويتم حساب قيمة الانتاج وفق المعادلة ادناه:

(قيمة الانتاج = قيمة الانتاج السلعي + قيمة الانتاج غير السلعي)

5-5 قيمة المستلزمات : كافة المستلزمات السلعية والخدمية المطلوبة للعملية الانتاجية، وتتضمن المستلزمات السلعية الخامات والمواد الاولية المستخدمة في الانتاج، وكذلك مواد التعبئة والتغليف والطاقة والمياه المستغلة في الانتاج، بينما المستلزمات الخدمية فتشمل قيمة المبالغ المدفوعة عن اعمال مقدمة من قبل الغير وتكاليف الغير وتكاليف استشارات و ايجار معدات ومكانن ومصاريق نقل وتنقلات ودعاية واعلان وغيرها. ويتم حساب قيمة المستلزمات وفق المعادلة ادناه:

(قيمة المستلزمات = مجموع قيمة الخامات (المواد الاولية) + مجموع قيمة مواد التعبئة والتغليف + مجموع قيمة مستلزمات سلعية اخرى + قيمة المستلزمات الخدمية).

6-5 المشتغلون : جميع الافراد الذين يعلمون في المنشأة فعلاً بأجر وبدون أجر.

7-5 قيمة الاجور والمزايا : تشمل جميع المدفوعات المالية التي يحصل عليها الموظف من (رواتب، عمولات، علاوات) وقد يحسب الاجر اسبوعياً او شهرياً وقد يكون سنوياً.

اما المزايا فهي كل ما تقدمه الشركة للموظف في مقابل تأديته للعمل وتتمثل بالأجور والمكافآت والعمولات والحوافز والتأمينات المختلفة والرعاية الصحية واي مزايا مادية تقدمها الشركة بحسب تشريعاتها وانظمتها الداخلية وبحسب المتفق عليه في عقد العمل.

8-5 درجة التصنيع : النسبة المئوية لمساهمة اجمالي قيمة المستلزمات قياساً الى اجمالي قيمة الإنتاج مضمراً في

.100

6. دوال تحليل المؤشرات الإحصائية :-

- إنتاجية المشتغل من الانتاج = قيمة الانتاج / عدد المشتغلين
- القيمة المضافة = قيمة الانتاج - قيمة المستلزمات
- إنتاجية المشتغل من القيمة المضافة = القيمة المضافة / عدد المشتغلين
- إنتاجية الدينار من الاجور = قيمة الانتاج / الاجور
- متوسط نصيب المشتغل من المستلزمات = قيمة المستلزمات / عدد المشتغلين
- متوسط الاجر السنوي للمشتغل = الاجور / عدد المشتغلين
- درجة التصنيع = (قيمة المستلزمات / قيمة الانتاج) * 100
- درجة التغير % = ((السنة الحالية / السنة السابقة) - 1) * 100

7. النتائج التحليلية الخاصة بأحصاء المنشآت الصناعية المتوسطة لسنة 2022 :-

1-7 عدد المنشآت

شهدت المنشآت الصناعية المتوسطة العاملة لسنة 2022 ارتفاع ملحوظ في عدد المنشآت حيث بلغت (250) منشأة موزعة حسب النشاط الاقتصادي الرئيسي، والتوزيع كالاتي :

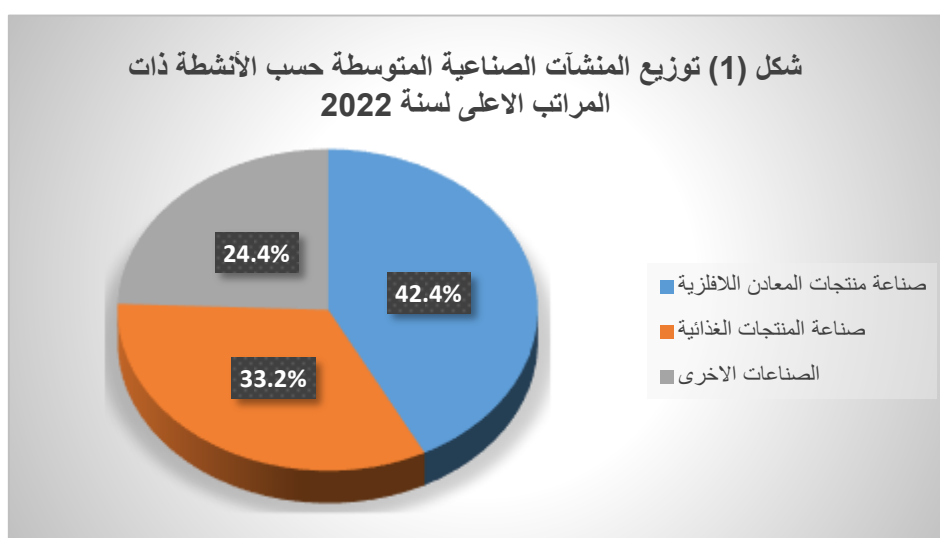
صناعة منتجات المعادن اللافلزية الأخرى احتلت المرتبة الأولى في عدد المنشآت و التي بلغت (106) منشأة ضمن أنشطة الصناعة التحويلية والتي شكلت نسبتها (42.4%) وتلتها صناعة المنتجات الغذائية بنسبة (33.2%) حيث بلغت عدد منشآتها (83) منشأة، أما بقية الأنشطة كانت بنسبة (24.4%) من مجموع الصناعات المختلفة حيث بلغت عدد منشآتها (61) منشأة كما هو موضح في شكل (1) .

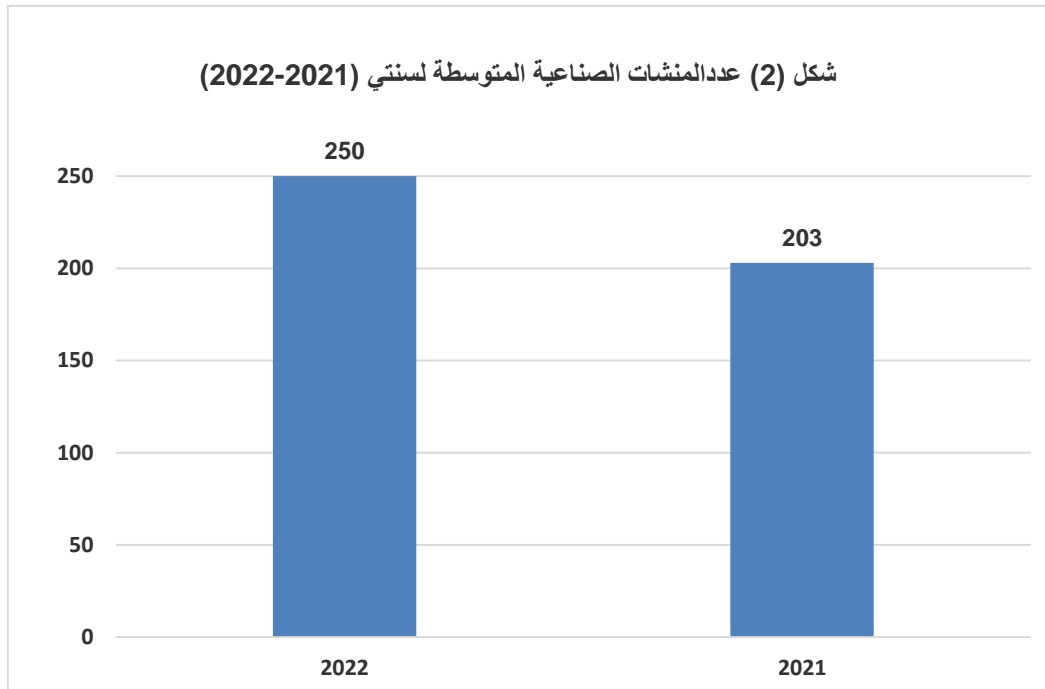
و بمقارنة عدد المنشآت العاملة لسنة 2022 والبالغ عددها (250) منشأة مع سنة 2021 والبالغ عددها (203) منشأة نلاحظ ارتفاع في عدد المنشآت الصناعية بنسبة (23.2%)، كما موضح في شكل (2).

وتوزعت المنشآت العاملة على المحافظات كالاتي:

إحتوت بغداد العدد الأعلى من عدد المنشآت الصناعية المتوسطة عن باقي المحافظات بواقع (43) منشأة، تليها محافظة نينوى (38) منشأة، ثم ديالى (33) منشأة وباقي المنشآت توزعت على بقية المحافظات .

أما المحافظات (المتنى، كربلاء، القادسية، ميسان و ذي قار) لا توجد فيها منشآت صناعية متوسطة، والخريطة رقم (1) توضح توزيع المنشآت الصناعية المتوسطة حسب المحافظة.

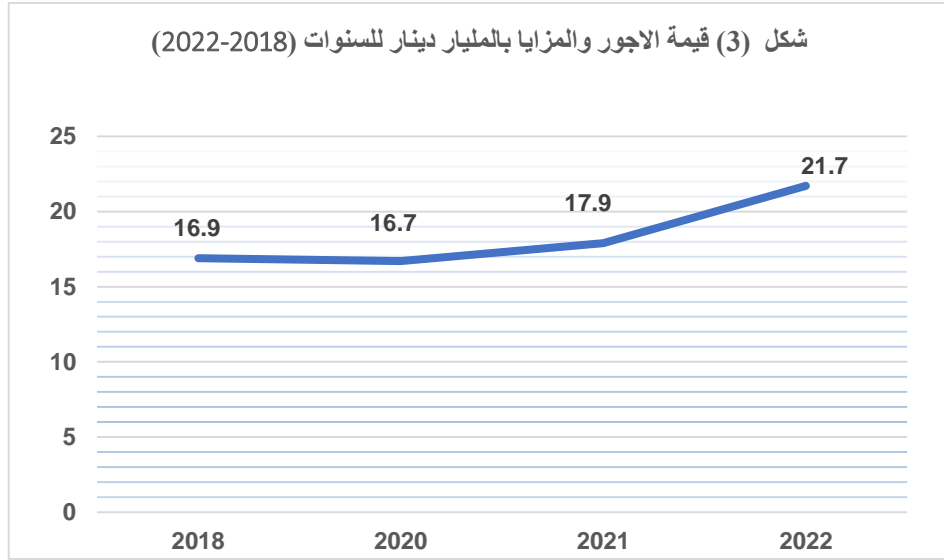




7- عدد المشتغلون وقيمة الاجور والمزايا :-

بلغ اجمالي عدد المشتغلين (3603) مشتغلاً موزعين على أنشطة الصناعة المختلفة بضمنهم المشتغلين بلا أجر و عددهم (107) مشتغلاً كونهم اصحاب المنشآت أو ذويهم، ساهم نشاط صناعة منتجات المعادن اللافلزية الاخرى بنسبة (43.7%) و الذي بلغ عددهم (1575)، و تليها صناعة المنتجات الغذائية بنسبة (38.2%) و عددهم كان (1378) مشتغلاً بتشغيل الايدي العاملة اما بقية الأنشطة كان عددهم (650) مشتغلاً و كانت نسبة تشغيل الايدي العاملة فيها (18.0%) من مجموع المشتغلين في الصناعات المختلفة عند مقارنة عدد المشتغلين مع سنة 2021 والبالغ عددهم (2945) نلاحظ ارتفاع عددهم بنسبة (22.3%).

رافق ارتفاع عدد المشتغلين ارتفاع في الاجور والمزايا لهذه السنة والتي بلغت (21.7) مليار دينار مقابل (17.9) مليار دينار لسنة 2021 اي بنسبة ارتفاع مقدارها (21.2) كما موضح في شكل رقم (3).



3-7 قيمة الانتاج والمستلزمات والقيمة المضافة :-

ارتفعت قيمة الانتاج في المنشآت الصناعية المتوسطة لسنة 2022 لتصل الى (200.8) مليار دينار مقابل (156.5) مليار دينار لسنة 2021 اي بنسبة ارتفاع مقدارها (28.3%)، وكذلك ارتفعت قيمة المستلزمات حيث بلغت (112.1) مليار دينار وبمقارنتها بسنة 2021 والبالغة (81.7) مليار دينار كانت نسبة ارتفاعها (37.2%) كما موضح في جدول رقم (1).

وبذلك القيمة المضافة للنشاط الصناعي للمنشآت الصناعية المتوسطة ارتفعت من (75.9) مليار دينار لسنة 2021 الى (88.7) مليار دينار لسنة 2022 أي بنسبة ارتفاع مقدارها تقريبا (16.9%)

جدول (1) خلاصة نتائج المسح الصناعي للمنشآت الصناعية المتوسطة للسنوات (2018-2022)

المؤشرات	[1]2018	[2]2020	[3]2021	2022	درجة التغير (%) (2022-2021)
عدد المنشآت	198	188	203	250	23.2
عدد المشتغلين بأجر و بلا اجر	2624	2746	2945	3496	22.3
قيمة الاجور والمزايا المدفوعة (مليار دينار)	17	16.7	17.9	21.7	21.2
قيمة الانتاج الاجمالي (مليار دينار)	132	118	156.5	200.8	28.3
قيمة المستلزمات (مليار دينار)	68	66	81.7	112.1	37.2
القيمة المضافة (مليار دينار)	64	52	75.9	88.7	16.9
درجة التصنيع %	51.5	56	52.2	56	7.3

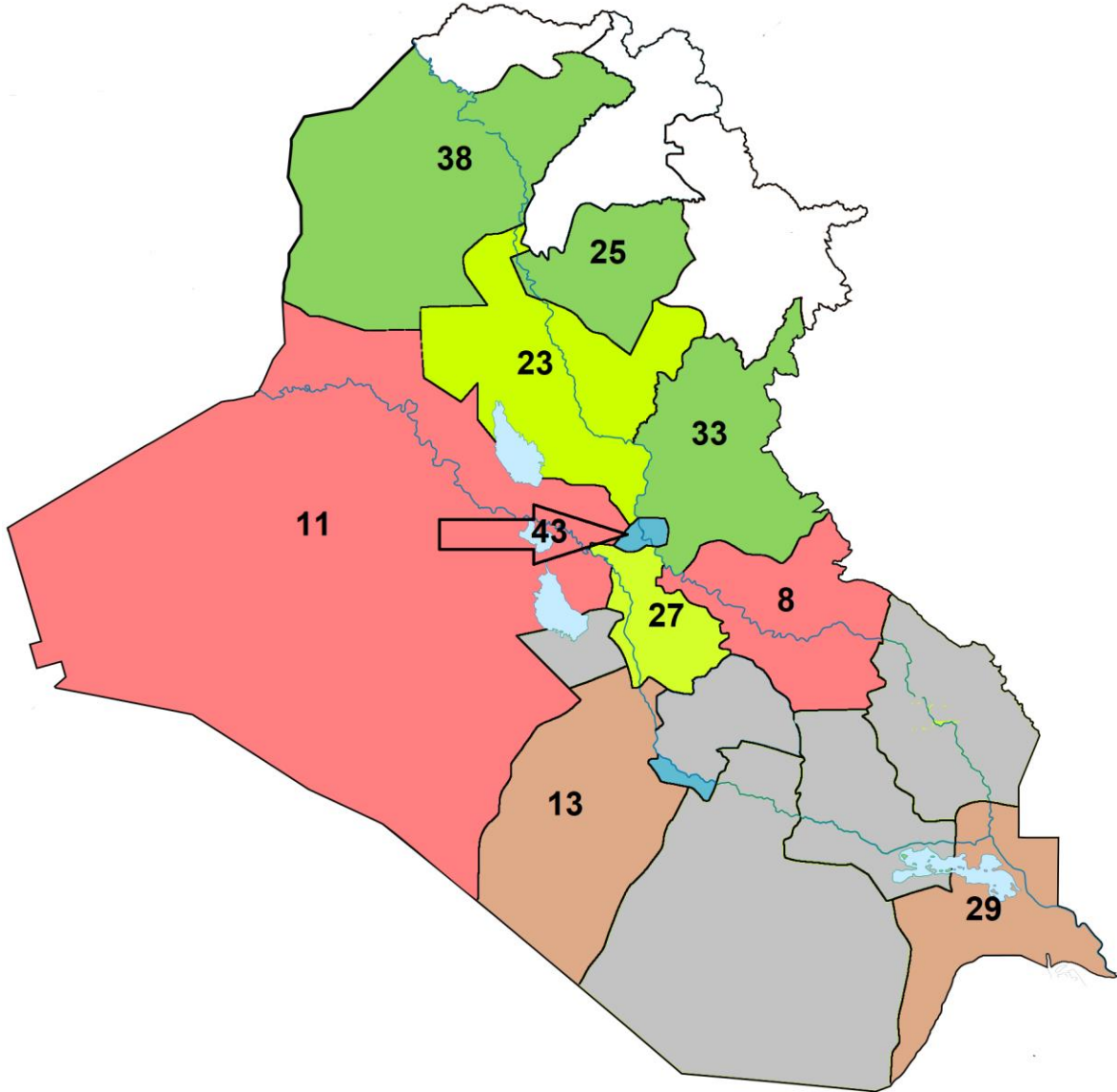
* لم يتم اجراء المسح لسنة 2019.

جدول (2) اهم المؤشرات التحليلية للمنشآت الصناعية المتوسطة للسنوات (2018-2022)

المؤشرات	[1]2018	[2]2020	[3]2021	2022	درجة التغير (%) (2022-2021)
إنتاجية المشتغل من الإنتاج (مليون دينار)	48.2	43	53.1	55.7	4.9
إنتاجية الدينار من الأجور	7.8	7.1	8.8	10	13.6
متوسط الاجر السنوي للمشتغل (مليون دينار)	6.4	6.1	6.1	6.1	0.0

* لم يتم اجراء المسح لسنة 2019.
المصدر [1]، [2]، [3] تقارير المنشآت الصناعية المتوسطة للسنوات اعلاه .

الخارطة (1) توضح توزيع المنشآت الصناعية المتوسطة حسب المحافظة.



عدد المنشآت الصناعية المتوسطة والمشتغلين فيها (بأجر وبلا أجر) واجورهم والمزايا المقدمة لهم حسب باب الصناعة (بالالف دينار) لسنة 2022

جدول (3)

المشتغلين بلا أجر	مجموع الأجور والمزايا	مزايا	الأجور	عاملين بأجر	عدد المنشآت	أسم الصناعة	رمز التصنيف (الباب)
107	21,700,874	1,788,025	19,912,849	3496	250	الصناعات التحويلية	ج
107	21,700,874	1,788,025	19,912,849	3496	250	المجموع الكلي	

عدد المنشآت الصناعية المتوسطة والمشتغلين فيها (بأجر وبلا أجر) وأجورهم والمزايا المقدمة لهم (بالالف دينار) حسب القسم لسنة 2022

جدول (4)

المشتغلين بلا اجر	مجموع الاجور والمزايا	المزايا المقدمة للمشتغلين	أجور و رواتب المشتغلين	عدد المشتغلين بأجر	عدد المنشآت	اسم الصناعة	رمز التصنيف (القسم)
46	8,332,160	627,736	7,704,424	1332	83	صنع المنتجات الغذائية	10
17	1,788,735	114,242	1,674,493	203	24	صنع المشروبات	11
0	28,205	1,705	26,500	11	1	صنع الملابس باستثناء الملابس الفرانية	14
3	170,401	10,401	160,000	31	3	صناعة الخشب ومنتجاته و الفلين عدا الأثاث	16
2	302,664	6,064	296,600	37	4	صنع الورق ومنتجات الورق	17
0	31,902	7,902	24,000	13	2	الطباعة و استنساخ وسائط الإعلام المسجلة	18
1	269,335	44,005	225,330	33	3	صنع فحم الكوك والمنتجات النفطية المكررة	19
5	690,236	52,336	637,900	105	9	صنع المواد الكيميائية والمنتجات الكيميائية	20
0	300,300	20,900	279,400	47	2	صنع المنتجات الصيدلانية الأساسية والمستحضرات الصيدلانية	21
2	407,651	34,576	373,075	63	6	صنع منتجات المطاط واللدائن	22

يتبع

عدد المنشآت الصناعية المتوسطة والمشتغلين فيها (بأجر وبلا أجر) وأجورهم والمزايا المقدمة لهم (بالالف دينار) حسب القسم لسنة 2022

تابع جدول (4)

المشتغلين بلا اجر	مجموع الاجور والمزايا	المزايا المقدمة للمشتغلين	أجور و رواتب المشتغلين	عدد المشتغلين بأجر	عدد المنشآت	اسم الصناعة	رمز التصنيف (القسم)
30	8,854,696	815,969	8,038,727	1545	106	صنع منتجات المعادن اللافلزية الأخرى	23
1	188,640	20,640	168,000	14	2	صنع الفلزات القاعدية	24
0	10,240	1,440	8,800	5	1	صنع منتجات المعادن المشكلة، باستثناء الآلات و المعدات	25
0	103,824	1,224	102,600	13	1	صنع الاجهزة الكهربائية	27
0	55,950	13,950	42,000	14	1	صنع الآلات والمعدات غير المصنفة في موضع آخر	28
0	165,935	14,935	151,000	30	2	صنع الأثاث	31
107	21,700,874	1,788,025	19,912,849	3496	250	المجموع الكلي	

عدد المنشآت الصناعية المتوسطة والمشتغلين فيها (بأجر وبلا أجر) وأجورهم والمزايا المقدمة لهم (بالالف دينار) حسب النشاط لسنة 2022

جدول (5)

المشتغلين بلا اجر	مجموع الاجور والمزايا	المزايا المقدمة للمشتغلين	أجور و رواتب المشتغلين	عدد المشتغلين بأجر	عدد المنشآت	اسم الصناعة	رمز التصنيف (النشاط)
2	491,400	67,000	424,400	53	3	انتاج و تحضير و حفظ اللحوم و منتجاتها	1010
2	350,208	11,640	338,568	37	2	تحضير و حفظ الفواكه و الخضروات	1030
3	369,960	5,760	364,200	65	3	صناعة الزيوت و الدهون النباتية و الحيوانية	1040
5	1,182,236	111,390	1,070,846	208	14	صناعة منتجات الألبان	1050
24	3,403,090	260,150	3,142,940	552	33	صناعة منتجات طواحين الحبوب و مخلفات طحن الحبوب	1061
3	1,219,770	56,970	1,162,800	140	11	صناعة منتجات المخابز	1071
1	340,780	36,780	304,000	75	5	صناعة الكاكاو و الشكولاته و الحلويات السكرية	1073
0	57,600	0	57,600	16	1	صناعة المعكرونة و المنتجات النشوية المماثلة	1074
5	701,356	66,386	634,970	143	8	صناعة منتجات الاغذية الأخرى غير المصنفة في محل اخر	1079
1	215,760	11,660	204,100	43	3	صناعة الاعلاف الحيوانية المعدة	1080

يتبع

عدد المنشآت الصناعية المتوسطة والمشتغلين فيها (بأجر وبلا أجر) وأجورهم والمزايا المقدمة لهم (بالالف دينار) حسب النشاط لسنة 2022

تابع جدول (5)

المشتغلين بلا اجر	مجموع الاجور والمزايا	المزايا المقدمة للمشتغلين	أجور و رواتب المشتغلين	عدد المشتغلين بأجر	عدد المنشآت	اسم الصناعة	رمز التصنيف (النشاط)
17	1,788,735	114,242	1,674,493	203	24	صناعة المشروبات المرطبة غير الكحولية , أنتاج المياه	1104
0	28,205	1,705	26,500	11	1	صناعة الملابس بأستثناء الملابس الفرانية	1410
2	16,312	1,512	14,800	11	1	صناعة رقائق الخشب و صناعة الخشب المقوى المضغوط و الالواح الحبيبية و غيرها	1621
1	154,089	8,889	145,200	20	2	صناعة المنتجات الخشبية الاخرى و صناعة منتجات من الفلين و القش و مواد الضفر	1629
2	87,344	3,144	84,200	18	2	صناعة الورق المقوى المموج و الاوعية المصنوعة من الورق	1702
0	215,320	2,920	212,400	19	2	صناعة منتجات أخرى من الورق و الورق المقوى	1709
0	31,902	7,902	24,000	13	2	الطباعة	1811
1	269,335	44,005	225,330	33	3	صناعة منتجات أفران الكوك	1910
0	140,295	18,795	121,500	20	2	صناعة المواد الكيماوية الاساسية بأستثناء الاسمدة و المركبات الازوتية	2011

عدد المنشآت الصناعية المتوسطة والمشتغلين فيها (بأجر وبلا أجر) وأجورهم والمزايا المقدمة لهم (بالالف دينار) حسب النشاط لسنة 2022

تابع جدول (5)

المشتغلين بلا اجر	مجموع الاجور والمزايا	المزايا المقدمة للمشتغلين	أجور و رواتب المشتغلين	عدد المشتغلين بأجر	عدد المنشآت	اسم الصناعة	رمز التصنيف (النشاط)
1	307,956	11,856	296,100	41	3	صناعة الدهانات و الورنيشات و الطلاءات المماثلة و احبار الطباعة و المصطكات	2022
4	241,985	21,685	220,300	44	4	صناعة الصابون و المطهرات و مستحضرات التنظيف و التلميع و العطور و مستحضرات التجميل	2023
0	300,300	20,900	279,400	47	2	صناعة المستحضرات الصيدلانية و الكيمياويات الدوائية و المنتجات النباتية	2100
1	202,675	22,800	179,875	32	3	صناعة المنتجات المطاطية الأخرى	2219
1	204,976	11,776	193,200	31	3	صناعة المنتجات اللدائنية	2220
3	440,065	23,215	416,850	94	8	صناعة المنتجات الخزفية الحرارية	2391
13	2,945,100	481,500	2,463,600	302	13	صناعة المنتجات الطينية الانشائية غير الحرارية و المنتجات الخزفية	2392
13	5,315,691	309,814	5,005,877	1121	83	صناعة الأصناف المنتجة من الخرسانة و الأسمنت و الجص	2395

عدد المنشآت الصناعية المتوسطة والمشتغلين فيها (بأجر وبلا أجر) وأجورهم والمزايا المقدمة لهم (بالالف دينار) حسب النشاط لسنة 2022

تابع جدول (5)

المشتغلين بلا اجر	مجموع الاجور والمزايا	المزايا المقدمة للمشتغلين	أجور و رواتب المشتغلين	عدد المشتغلين بأجر	عدد المنشآت	اسم الصناعة	رمز التصنيف (النشاط)
1	153,840	1,440	152,400	28	2	قطع و تشكيل و إتمام تجهيز الأحجار	2396
0	101,040	17,040	84,000	7	1	صناعة الحديد و الصلب القاعديين	2410
1	87,600	3,600	84,000	7	1	سبك المعادن غير حديدية (العلب و الصفائح)	2432
0	10,240	1,440	8,800	5	1	صناعة منتجات من المعادن المشكلة الأخرى الغير مصنفة في مكان اخر	2599
0	103,824	1,224	102,600	13	1	صناعة الاجهزة المنزلية غير المصنفة في محل اخر	2750
0	55,950	13,950	42,000	14	1	صناعة الالات المستخدمة في المناجم و المحاجر و التشييد	2824
0	165,935	14,935	151,000	30	2	صناعة الأثاث	3100
107	21,700,874	1,788,025	19,912,849	3496	250	المجموع الكلي	

قيمة المبيعات وقيمة الإنتاج في المنشآت الصناعية المتوسطة (بالالف دينار) حسب باب الصناعة لسنة 2022

جدول(6)

رمز التصنيف (الباب)	أسم الصناعة	مجموع قيمة المبيعات	قيمة الإنتاج تام الصنع	إيرادات النشاط الخدمي و تشغيل للغير	إجمالي الإنتاج بسعر السوق (سعر المنتج)	قيمة الإنتاج تكلفة عوامل الإنتاج
ج	الصناعات التحويلية	171,299,620	172,143,367	28,695,676	200,839,043	200,839,043
	المجموع الكلي	171,299,620	172,143,367	28,695,676	200,839,043	200,839,043

قيمة المبيعات وقيمة الإنتاج في المنشآت الصناعية المتوسطة (بالالف دينار) حسب القسم لسنة 2022

جدول (7)

رمز التصنيف (القسم)	اسم الصناعة	مجموع قيمة المبيعات	قيمة الأنتاج تام الصنع	إيرادات النشاط الخدمي و تشغيل للغير	إجمالي الإنتاج بسعر السوق (سعر المنتج)	قيمة الإنتاج تكلفة عوامل الإنتاج
10	صنع المنتجات الغذائية	50,183,372	50,027,372	23,341,897	73,369,269	73,369,269
11	صنع المشروبات	22,995,632	24,023,379	0	24,023,379	24,023,379
14	صنع الملابس باستثناء الملابس الفرانية	0	0	133,779	133,779	133,779
16	صناعة الخشب و منتجاته و الفلين عدا الأثاث	1,434,625	1,434,625	0	1,434,625	1,434,625
17	صنع الورق ومنتجات الورق	1,445,250	1,445,250	0	1,445,250	1,445,250
18	الطباعة و استنساخ وسائط الإعلام المسجلة	109,308	109,308	0	109,308	109,308
19	صنع فحم الكوك ومنتجات النفطية المكررة	7,560,000	7,560,000	0	7,560,000	7,560,000
20	صنع المواد الكيميائية ومنتجات الكيميائية	13,663,318	13,635,318	0	13,635,318	13,635,318
21	صنع المنتجات الصيدلانية الأساسية والمستحضرات الصيدلانية	1,456,040	1,456,040	0	1,456,040	1,456,040

يتبع

قيمة المبيعات وقيمة الإنتاج في المنشآت الصناعية المتوسطة (بالالف دينار) حسب القسم لسنة 2022

تابع جدول (7)

رمز التصنيف (القسم)	اسم الصناعة	مجموع قيمة المبيعات	قيمة الأنتاج تام الصنع	إيرادات النشاط الخدمي و تشغيل للغير	إجمالي الإنتاج بسعر السوق (سعر المنتج)	قيمة الإنتاج تكلفة عوامل الإنتاج
22	صنع منتجات المطاط واللدائن	8,791,585	8,791,585	0	8,791,585	8,791,585
23	صنع منتجات المعادن اللافلزية الأخرى	60,565,694	60,565,694	0	60,565,694	60,565,694
24	صنع الفلزات القاعدية	1,800,000	1,800,000	5,220,000	7,020,000	7,020,000
25	صنع منتجات المعادن المشكلة، باستثناء الآلات و المعدات	286,000	286,000	0	286,000	286,000
27	صنع الاجهزة الكهربائية	119,246	119,246	0	119,246	119,246
28	صنع الآلات والمعدات غير المصنفة في موضع آخر	296,000	296,000	0	296,000	296,000
31	صنع الأثاث	593,550	593,550	0	593,550	593,550
	المجموع الكلي	171,299,620	172,143,367	28,695,676	200,839,043	200,839,043

قيمة المبيعات وقيمة الإنتاج في المنشآت الصناعية المتوسطة (بالالف دينار) حسب النشاط لسنة 2022

جدول (8)

رمز التصنيف (النشاط)	اسم الصناعة	مجموع قيمة المبيعات	قيمة الإنتاج تام الصنع	إيرادات النشاط الخدمي و تشغيل للغير	إجمالي الإنتاج بسعر السوق (سعر المنتج)	قيمة الإنتاج تكلفة عوامل الإنتاج
1010	انتاج و تحضير و حفظ اللحوم و منتجاتها	2,302,340	2,302,340	0	2,302,340	2,302,340
1030	تحضير و حفظ الفواكه و الخضروات	1,212,040	1,212,040	0	1,212,040	1,212,040
1040	صناعة الزيوت و الدهون النباتية و الحيوانية	5,477,000	5,477,000	0	5,477,000	5,477,000
1050	صناعة منتجات الألبان	21,539,126	21,539,126	0	21,539,126	21,539,126
1061	صناعة منتجات طواحين الحبوب و مخلفات طحن الحبوب	0	0	23,306,897	23,306,897	23,306,897
1071	صناعة منتجات المخابز	7,335,685	7,335,685	0	7,335,685	7,335,685
1073	صناعة الكاكو و الشكولاته و الحلويات السكرية	3,451,950	3,451,950	0	3,451,950	3,451,950
1074	صناعة المعكرونة و المنتجات النشوية المماثلة	243,000	243,000	0	243,000	243,000
1079	صناعة منتجات الاغذية الأخرى غير المصنفة في محل اخر	5,935,570	5,779,570	25,000	5,804,570	5,804,570
1080	صناعة الاعلاف الحيوانية المعدة	2,970,000	2,970,000	10,000	2,980,000	2,980,000
1104	صناعة المشروبات المرطبة غير الكحولية , أنتاج المياه	22,995,632	24,023,379	0	24,023,379	24,023,379

يتبع

قيمة المبيعات وقيمة الإنتاج في المنشآت الصناعية المتوسطة (بالالف دينار) حسب النشاط لسنة 2022

تابع جدول (8)

رمز التصنيف (النشاط)	اسم الصناعة	مجموع قيمة المبيعات	قيمة الإنتاج تام الصنع	إيرادات النشاط الخدمي و تشغيل للغير	إجمالي الإنتاج بسعر السوق (سعر المنتج)	قيمة الإنتاج تكلفة عوامل الإنتاج
1410	صناعة الملابس باستثناء الملابس الفرانية	0	0	133,779	133,779	133,779
1621	صناعة رقائق الخشب و صناعة الخشب المقوى المضغوط و الألواح الحبيبية و غيرها	129,981	129,981	0	129,981	129,981
1629	صناعة المنتجات الخشبية الأخرى و صناعة منتجات من الفلين و القش و مواد الضفر	1,304,644	1,304,644	0	1,304,644	1,304,644
1702	صناعة الورق المقوى المموج و الاوعية المصنوعة من الورق	782,925	782,925	0	782,925	782,925
1709	صناعة منتجات أخرى من الورق و الورق المقوى	662,325	662,325	0	662,325	662,325
1811	الطباعة	109,308	109,308	0	109,308	109,308
1910	صناعة منتجات افران الكوك	7,560,000	7,560,000	0	7,560,000	7,560,000
2011	صناعة المواد الكيماوية الأساسية باستثناء الاسمدة و المركبات الازوتية	1,730,010	1,730,010	0	1,730,010	1,730,010
2022	صناعة الدهانات و الورنيشات و الطلاءات المماثلة و احبار الطباعة و المصطكات	9,234,258	9,234,258	0	9,234,258	9,234,258

قيمة المبيعات وقيمة الإنتاج في المنشآت الصناعية المتوسطة (بالآلف دينار) حسب النشاط لسنة 2022

تابع جدول (8)

رمز التصنيف (النشاط)	اسم الصناعة	مجموع قيمة المبيعات	قيمة الإنتاج تام الصنع	إيرادات النشاط الخدمي و تشغيل للغير	إجمالي الإنتاج بسعر السوق (سعر المنتج)	قيمة الإنتاج تكلفة عوامل الإنتاج
2023	صناعة الصابون و المطهرات و مستحضرات التنظيف و التلميع و العطور و مستحضرات التجميل	2,699,050	2,671,050	0	2,671,050	2,671,050
2100	صناعة المستحضرات الصيدلانية و الكيماويات الدوائية و المنتجات النباتية	1,456,040	1,456,040	0	1,456,040	1,456,040
2219	صناعة المنتجات المطاطية الأخرى	6,109,335	6,109,335	0	6,109,335	6,109,335
2220	صناعة المنتجات اللدائنية	2,682,250	2,682,250	0	2,682,250	2,682,250
2391	صناعة المنتجات الخزفية الحرارية	4,638,160	4,638,160	0	4,638,160	4,638,160
2392	صناعة المنتجات الطينية الانشائية غير الحرارية و المنتجات الخزفية	11,934,000	11,934,000	0	11,934,000	11,934,000
2395	صناعة الأصناف المنتجة من الخرسانة و الأسمنت و الجص	41,693,270	41,693,270	0	41,693,270	41,693,270
2396	قطع و تشكيل و إتمام تجهيز الأحجار	2,016,925	2,016,925	0	2,016,925	2,016,925
2410	صناعة الحديد و الصلب القاعديين	0	0	5,220,000	5,220,000	5,220,000
2432	سبك المعادن غير حديدية (العلب و الصفائح)	1,800,000	1,800,000	0	1,800,000	1,800,000

قيمة المبيعات وقيمة الإنتاج في المنشآت الصناعية المتوسطة (بالالف دينار) حسب النشاط لسنة 2022

تابع جدول (8)

رمز التصنيف (النشاط)	اسم الصناعة	مجموع قيمة المبيعات	قيمة الإنتاج تام الصنع	إيرادات النشاط الخدمي و تشغيل للغير	إجمالي الإنتاج بسعر السوق (سعر المنتج)	قيمة الإنتاج تكلفة عوامل الإنتاج
2599	صناعة منتجات من المعادن المشكلة الأخرى الغير مصنفة في مكان اخر	286,000	286,000	0	286,000	286,000
2750	صناعة الاجهزة المنزلية غير المصنفة في محل اخر	119,246	119,246	0	119,246	119,246
2824	صناعة الالات المستخدمة في المناجم و المحاجر و التشييد	296,000	296,000	0	296,000	296,000
3100	صناعة الأثاث	593,550	593,550	0	593,550	593,550
	المجموع الكلي	171,299,620	172,143,367	28,695,676	200,839,043	200,839,043

قيمة مستلزمات الانتاج السلعية والخدمية في المنشآت الصناعية المتوسطة حسب الباب (بالالف دينار) لسنة 2022

جدول (9)

مجموع قيمة المستلزمات	المستلزمات الخدمية	المستلزمات السلعية الآخرى	مواد التعبئة والتغليف المستخدمة في الانتاج	خامات ومواد اولية مستخدمة في الانتاج	اسم الصناعة	رمز التصنيف (الباب)
112,133,290	8,054,635	12,736,225	15,073,179	76,269,251	الصناعات التحويلية	ج
112,133,290	8,054,635	12,736,225	15,073,179	76,269,251	المجموع الكلي	

قيمة مستلزمات الانتاج السلعية والخدمية في المنشآت الصناعية المتوسطة (بالالف دينار) حسب القسم لسنة 2022

جدول (10)

رمز التصنيف (القسم)	اسم الصناعة	خامات ومواد اولية مستخدمة في الانتاج	مواد التعبئة والتغليف المستخدمة في الانتاج	المستلزمات السلعية الاخري	المستلزمات الخدمية	مجموع قيمة المستلزمات
10	صنع المنتجات الغذائية	23,665,681	6,454,409	4,794,487	3,179,516	38,094,093
11	صنع المشروبات	5,279,215	5,767,093	1,446,058	1,027,010	13,519,376
14	صنع الملابس باستثناء الملابس الفرانجية	3,170	0	5,830	2,600	11,600
16	صناعة الخشب ومنتجاته و الفلين عدا الأثاث	942,361	0	71,730	42,905	1,056,996
17	صنع الورق ومنتجات الورق	268,420	72,535	65,214	39,930	446,099
18	الطباعة و استنساخ وسائط الإعلام المسجلة	30,649	0	4,650	2,115	37,414
19	صنع فحم الكوك والمنتجات النفطية المكررة	757,450	0	402,654	806,200	1,966,304
20	صنع المواد الكيميائية والمنتجات الكيميائية	6,811,014	2,588,581	367,009	102,144	9,868,748
21	صنع المنتجات الصيدلانية الأساسية والمستحضرات الصيدلانية	289,150	149,199	153,105	76,140	667,594

يتبع

قيمة مستلزمات الانتاج السلعية والخدمية في المنشآت الصناعية المتوسطة (بالالف دينار) حسب القسم لسنة 2022

تابع جدول (10)

رمز التصنيف (القسم)	اسم الصناعة	خامات ومواد اولية مستخدمة في الانتاج	مواد التعبئة والتغليف المستخدمة في الانتاج	المستلزمات السلعية الاخرى	المستلزمات الخدمية	مجموع قيمة المستلزمات
22	صنع منتجات المطاط واللدائن	5,201,054	18,345	401,211	354,975	5,975,585
23	صنع منتجات المعادن اللافلزية الاخرى	29,315,230	3,890	4,614,166	2,123,930	36,057,216
24	صنع الفلزات القاعدية	3,222,590	17,720	345,661	264,300	3,850,271
25	صنع منتجات المعادن المشكلة، باستثناء الآلات و المعدات	209,250	1,407	5,065	2,070	217,792
27	صنع الاجهزة الكهربائية	28,747	0	6,835	2,800	38,382
28	صنع الآلات والمعدات غير المصنفة في موضع آخر	93,620	0	23,600	7,950	125,170
31	صنع الأثاث	151,650	0	28,950	20,050	200,650
	المجموع الكلي	76,269,251	15,073,179	12,736,225	8,054,635	112,133,290

قيمة مستلزمات الانتاج السلعية والخدمية في المنشآت الصناعية المتوسطة (بالالف دينار) حسب النشاط لسنة 2022

جدول (11)

رمز التصنيف (النشاط)	اسم الصناعة	خامات و مواد اولية مستخدمة في الانتاج	مواد التعبئة والتغليف المستخدمة في الانتاج	المستلزمات السلعية الاخري	المستلزمات الخدمية	مجموع قيمة المستلزمات
1010	انتاج و تحضير و حفظ اللحوم و منتجاتها	1,217,764	100,040	61,380	123,500	1,502,684
1030	تحضير و حفظ الفواكه و الخضروات	349,411	116,601	68,202	68,600	602,814
1040	صناعة الزيوت و الدهون النباتية و الحيوانية	4,152,225	404,653	184,599	74,300	4,815,777
1050	صناعة منتجات الألبان	9,669,496	2,764,814	994,090	411,675	13,840,075
1061	صناعة منتجات طواحين الحبوب و مخلفات طحن الحبوب	0	1,341,533	2,312,209	1,832,146	5,485,888
1071	صناعة منتجات المخابز	2,638,572	172,851	346,570	236,250	3,394,243
1073	صناعة الكاكاو و الشكولاته و الحلويات السكرية	1,766,295	146,044	422,239	223,995	2,558,573
1074	صناعة المعكرونة و المنتجات النشوية المماثلة	140,400	40,050	11,940	4,150	196,540

يتبع

قيمة مستلزمات الانتاج السلعية والخدمية في المنشآت الصناعية المتوسطة (بالالف دينار) حسب النشاط لسنة 2022

تابع جدول (11)

رمز التصنيف (النشاط)	اسم الصناعة	خامات ومواد اولية مستخدمة في الانتاج	مواد التعبئة والتغليف المستخدمة في الانتاج	المستلزمات السلعية الاخري	المستلزمات الخدمية	مجموع قيمة المستلزمات
1079	صناعة منتجات الاغذية الأخرى غير المصنفة في محل اخر	1,627,388	1,357,543	247,715	123,550	3,356,196
1080	صناعة الاعلاف الحيوانية المعدة	2,104,130	10,280	145,543	81,350	2,341,303
1104	صناعة المشروبات المرطبة غير الكحولية , أنتاج المياه	5,279,215	5,767,093	1,446,058	1,027,010	13,519,376
1410	صناعة الملابس بأستثناء الملابس الفراشية	3,170	0	5,830	2,600	11,600
1621	صناعة رفائق الخشب و صناعة الخشب المقوى المضغوط و الالواح الحبيبية و غيرها	85,361	0	3,067	2,240	90,668
1629	صناعة المنتجات الخشبية الاخرى و صناعة منتجات من الفلين و القش و مواد الضفر	857,000	0	68,663	40,665	966,328
1702	صناعة الورق المقوى المموج و الاوعية المصنوعة من الورق	97,190	51,100	29,030	9,140	186,460

قيمة مستلزمات الانتاج السلعية والخدمية في المنشآت الصناعية المتوسطة (بالالف دينار) حسب النشاط لسنة 2022

تابع جدول (11)

رمز التصنيف (النشاط)	اسم الصناعة	خامات ومواد اولية مستخدمة في الانتاج	مواد التعبئة والتغليف المستخدمة في الانتاج	المستلزمات السلعية الاخري	المستلزمات الخدمية	مجموع قيمة المستلزمات
1709	صناعة منتجات أخرى من الورق و الورق المقوى	171,230	21,435	36,184	30,790	259,639
1811	الطباعة	30,649	0	4,650	2,115	37,414
1910	صناعة منتجات افران الكوك	757,450	0	402,654	806,200	1,966,304
2011	صناعة المواد الكيماوية الاساسية باستثناء الاسمدة و المركبات الازوتية	2,925	0	127,739	34,800	165,464
2022	صناعة الدهانات و الورنيشات و الطلاءات الممائلة و احبار الطباعة و المصطكات	5,430,818	2,300,090	160,657	44,120	7,935,685
2023	صناعة الصابون و المطهرات و مستحضرات التنظيف و التلميع و العطور و مستحضرات التجميل	1,377,271	288,491	78,613	23,224	1,767,599
2100	صناعة المستحضرات الصيدلانية و الكيماويات الدوائية و المنتجات النباتية	289,150	149,199	153,105	76,140	667,594

قيمة مستلزمات الانتاج السلعية والخدمية في المنشآت الصناعية المتوسطة (بالالف دينار) حسب النشاط لسنة 2022

تابع جدول (11)

رمز التصنيف (النشاط)	اسم الصناعة	خامات ومواد اولية مستخدمة في الانتاج	مواد التعبئة والتغليف المستخدمة في الانتاج	المستلزمات السلعية الاخري	المستلزمات الخدمية	مجموع قيمة المستلزمات
2219	صناعة المنتجات المطاطية الأخرى	3,512,204	0	229,798	331,550	4,073,552
2220	صناعة المنتجات اللدائنية	1,688,850	18,345	171,413	23,425	1,902,033
2391	صناعة المنتجات الخزفية الحرارية	1,965,030	0	272,299	168,280	2,405,609
2392	صناعة المنتجات الطينية الانشائية غير الحرارية و المنتجات الخزفية	1,432,080	0	1,655,940	964,400	4,052,420
2395	صناعة الأصناف المنتجة من الخرسانة و الأسمنت و الجص	25,544,227	0	2,125,958	987,870	28,658,055
2396	قطع و تشكيل و إتمام تجهيز الأحجار	373,893	3,890	559,969	3,380	941,132
2410	صناعة الحديد و الصلب القاعديين	2,893,800	0	261,036	112,300	3,267,136
2432	سبك المعادن غير حديدية (العلب و الصفائح)	328,790	17,720	84,625	152,000	583,135

قيمة مستلزمات الانتاج السلعية والخدمية في المنشآت الصناعية المتوسطة (بالالف دينار) حسب النشاط لسنة 2022

تابع جدول (11)

رمز التصنيف (النشاط)	اسم الصناعة	خامات ومواد اولية مستخدمة في الانتاج	مواد التعبئة والتغليف المستخدمة في الانتاج	المستلزمات السلعية الاخري	المستلزمات الخدمية	مجموع قيمة المستلزمات
2599	صناعة منتجات من المعادن المشكلة الأخرى الغير مصنفة في مكان اخر	209,250	1,407	5,065	2,070	217,792
2750	صناعة الاجهزة المنزلية غير المصنفة في محل اخر	28,747	0	6,835	2,800	38,382
2824	صناعة الالات المستخدمة في المناجم و المحاجر و التشييد	93,620	0	23,600	7,950	125,170
3100	صناعة الأثاث	151,650	0	28,950	20,050	200,650
	المجموع الكلي	76,269,251	15,073,179	12,736,225	8,054,635	112,133,290

عدد المنشآت الصناعية المتوسطة والمشتغلين فيها (بأجر وبلا اجر) واجورهم والمزايا المقدمة لهم حسب المحافظة (بالالف دينار) لسنة 2022

جدول (12)

المشتغلين بلا اجر	مجموع الاجور والمزايا	المزايا المقدمة للمشتغلين	أجور و رواتب المشتغلين	عدد المشتغلين بأجر	عدد المنشآت	اسم المحافظة	رمز المحافظة
17	1,491,210	125,520	1,365,690	438	38	نينوى	12
0	1,004,636	135,761	868,875	291	25	كركوك	14
5	2,317,339	102,082	2,215,257	531	33	ديالى	21
1	1,190,489	119,469	1,071,020	199	11	الانبار	22
27	6,591,034	744,874	5,846,160	769	43	بغداد	23
29	2,149,960	144,584	2,005,376	395	27	بابل	24
3	1,082,060	122,460	959,600	167	8	واسط	26
2	1,901,490	154,970	1,746,520	278	23	صلاح الدين	27
3	1,447,078	47,105	1,399,973	191	13	النجف	28
20	2,525,578	91,200	2,434,378	237	29	البصرة	35
107	21,700,874	1,788,025	19,912,849	3496	250	المجموع الكلي	

جدول (13) قيمة المبيعات وقيمة الإنتاج في المنشآت الصناعية المتوسطة (بالالف دينار) حسب المحافظة لسنة 2022

جدول (13)

اسم المحافظة	مجموع قيمة المبيعات	قيمة الإنتاج تام الصنع	إيرادات النشاط الخدمي و تشغيل للغير	إجمالي الإنتاج بسعر السوق (سعر المنتج)	قيمة الإنتاج تكلفة عوامل الإنتاج
نينوى	21,180,806	21,180,806	3,154,245	24,335,051	24,335,051
كركوك	11,585,525	11,585,525	133,779	11,719,304	11,719,304
ديالى	17,716,830	17,716,830	0	17,716,830	17,716,830
الانبار	9,735,471	9,735,471	0	9,735,471	9,735,471
بغداد	26,839,934	26,839,934	8,977,603	35,817,537	35,817,537
بابل	15,056,851	14,872,851	6,479,332	21,352,183	21,352,183
واسط	10,588,000	10,588,000	4,730,718	15,318,718	15,318,718
صلاح الدين	17,633,775	17,633,775	0	17,633,775	17,633,775
النجف	14,567,853	15,595,600	0	15,595,600	15,595,600
البصرة	26,394,575	26,394,575	5,220,000	31,614,575	31,614,575
المجموع الكلي	171,299,620	172,143,367	28,695,676	200,839,043	200,839,043

قيمة مستلزمات الانتاج السلعية والخدمية في المنشآت الصناعية المتوسطة حسب المحافظة (بالالف دينار) لسنة 2022

جدول (14)

اسم المحافظة	خامات ومواد اولية مستخدمة في الانتاج	مواد التعبئة والتغليف المستخدمة في الانتاج	المستلزمات السلعية الاخرى	المستلزمات الخدمية	مجموع قيمة المستلزمات
نينوى	12,827,523	2,213,933	1,212,476	698,701	16,952,633
كركوك	4,652,482	428,772	488,928	342,176	5,912,358
ديالى	12,995,432	140,114	986,617	447,860	14,570,023
الانبار	3,204,012	116,804	643,374	265,337	4,229,527
بغداد	7,506,908	1,657,172	2,984,647	2,385,895	14,534,622
بابل	8,189,308	1,040,048	1,351,397	345,200	10,925,953
واسط	5,489,395	3,049,065	891,232	402,430	9,832,122
صلاح الدين	5,207,369	871,334	866,716	1,171,406	8,116,825
النجف	5,394,466	2,320,982	1,345,625	121,590	9,182,663
البصرة	10,802,356	3,234,955	1,965,213	1,874,040	17,876,564
المجموع الكلي	76,269,251	15,073,179	12,736,225	8,054,635	112,133,290